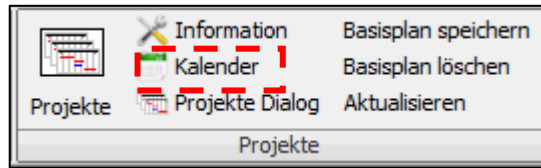


das Programm gibt's unter:
www.projectlibre.de

Terminplanung mit Project Libre

1. Projekt anlegen



2. Kalender bearbeiten

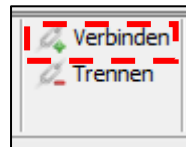
- Feiertage vereinbaren → betreffenden Tag anklicken → „Keine Arbeitszeit“

3. Vorgänge eintippen, Balken zeichnen

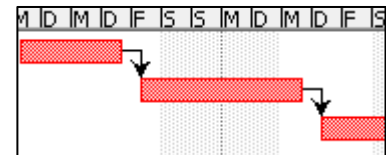
4. Verknüpfungen:

- betreffenden Vorgänge markieren (vorn, bei 1, 2, 3..)

→ Vorgang → Verbinden



		Name
1		Fundamente
2		BPL
3		Mauerwerk KG
4		Decke ü. KG



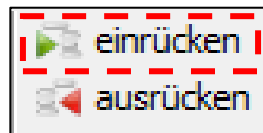
5. Summenvorgang einfügen

- ersten Vorgang kopieren und oberhalb einfügen

1		Fundamente
2		Fundamente
3		BPL

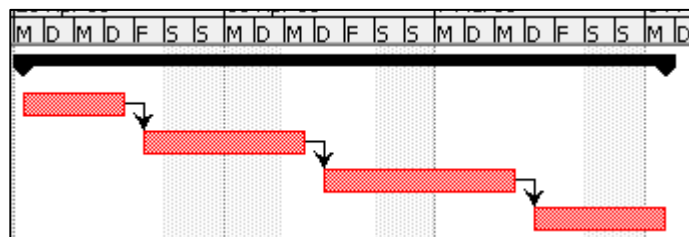
- betreffenden Vorgänge markieren (vorn, bei 1, 2, 3..) + neu kopierter Vorgang

→ Vorgang → einrücken



		Name
1		Fundamente
2		Fundamente
3		BPL
4		Mauerwerk KG
5		Decke ü. KG

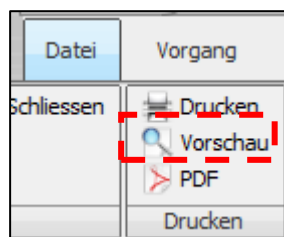
→ Ergebnis



6. Terminplan drucken

→ Datei → Vorschau

- Hochformat / Querformat?



→ Datei → Drucken oder PDF